



УПРАВЛЕНИЕ ФЕДЕРАЛЬНОЙ СЛУЖБЫ
ГОСУДАРСТВЕННОЙ СТАТИСТИКИ
ПО РЕСПУБЛИКЕ КРЫМ И Г. СЕВАСТОПОЛЮ

Розничная и оптовая торговля в г. Севастополе



за январь – апрель 2022 года



УПРАВЛЕНИЕ ФЕДЕРАЛЬНОЙ СЛУЖБЫ
ГОСУДАРСТВЕННОЙ СТАТИСТИКИ
ПО РЕСПУБЛИКЕ КРЫМ
И Г. СЕВАСТОПОЛЮ

Розничная и оптовая торговля в г. Севастополе

Крымстат




за январь – апрель 2022 года

- 01 Оборот розничной торговли
- 02 Динамика оборота розничной торговли
- 03 Оборот общественного питания
- 04 Оборот оптовой торговли
- 05 Динамика оборота оптовой торговли



ОБОРОТ РОЗНИЧНОЙ ТОРГОВЛИ

январь – апрель 2022 года

	Млн рублей	ИФО к соответствующему периоду 2021 г., в %	Доля в обороте, в %
 Все товары	31 342,4	99,7	100,0
 Пищевые продукты, включая напитки, и табачные изделия	15 939,6	99,6	50,9
 Непродовольственные товары	15 402,8	100,0	49,1



ДИНАМИКА ОБОРОТА РОЗНИЧНОЙ ТОРГОВЛИ

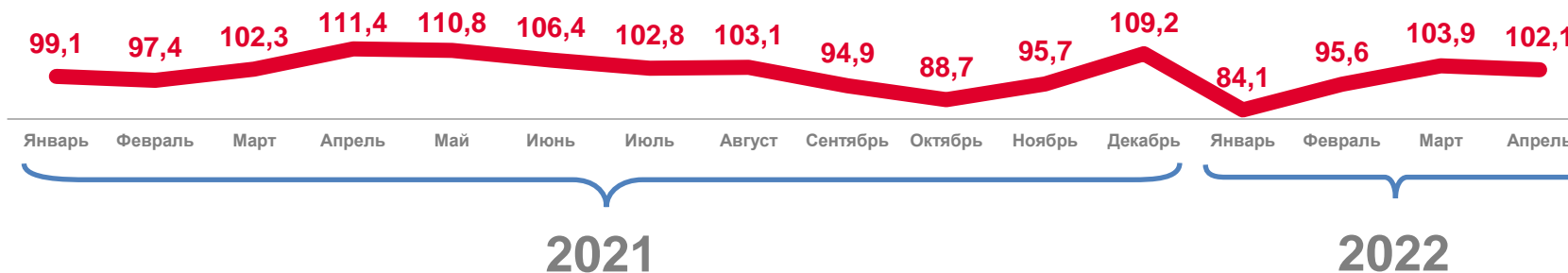
апрель 2022 года

в % к предыдущему месяцу



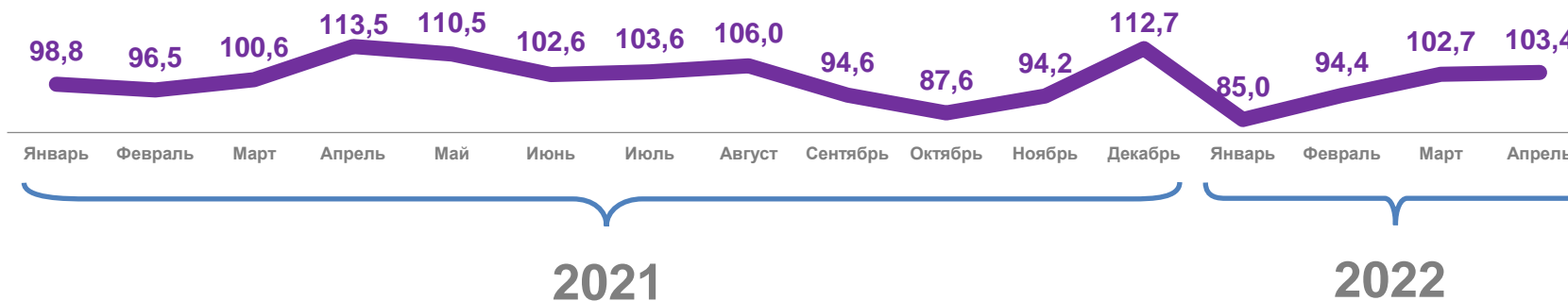
102,1

Все товары



103,4

Пищевые продукты, включая напитки, и табачные изделия



100,8

Непродовольственные товары





ОБОРОТ ОБЩЕСТВЕННОГО ПИТАНИЯ

январь – апрель 2022 года

Показатели оборота общественного питания

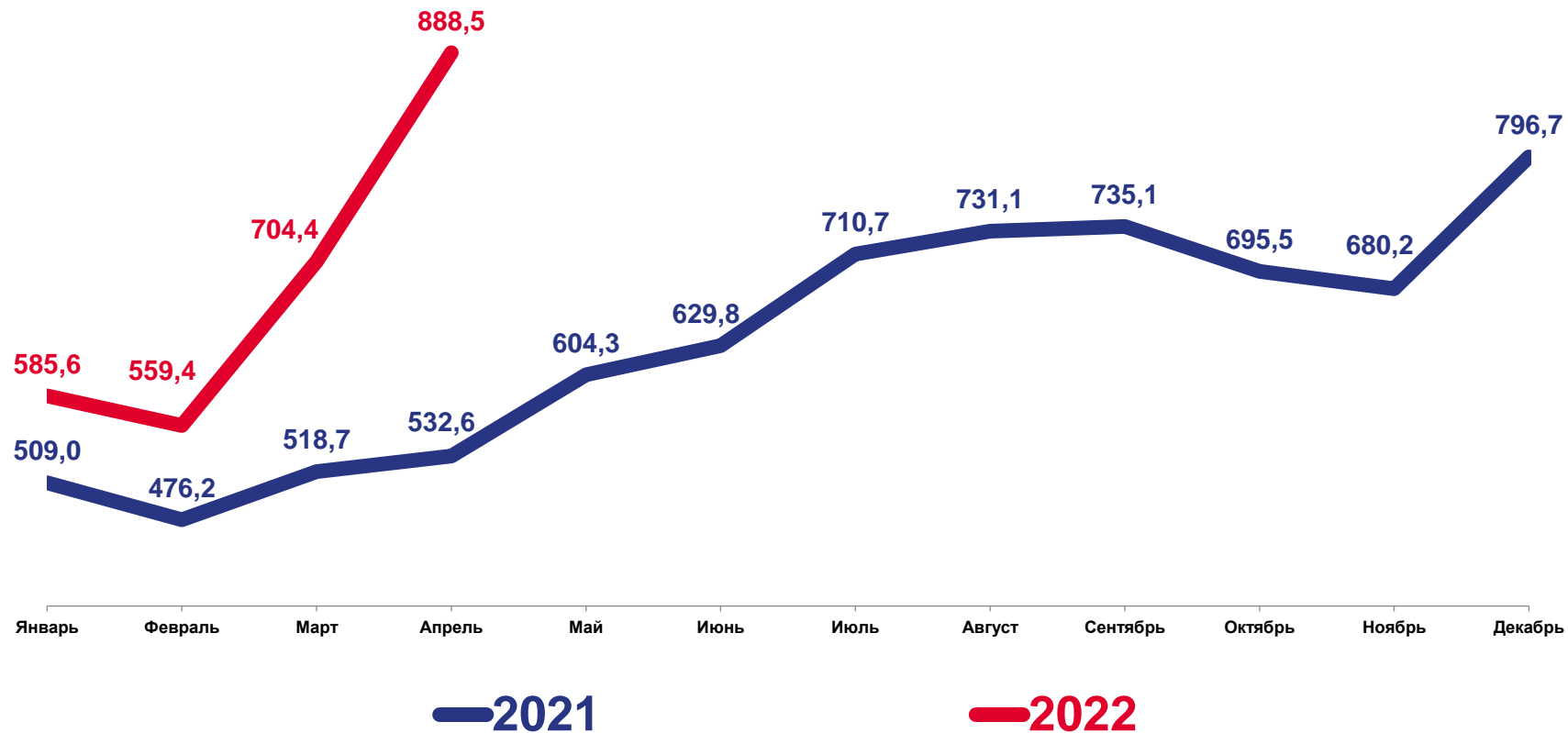
2 737,9

Оборот общественного питания, млн рублей



115,1

Индекс физического объема,
в % к соответствующему периоду
прошлого года





ОБОРОТ ОПТОВОЙ ТОРГОВЛИ

январь – апрель 2022 года

Млн
рублей

ИФО
к соответствующему
периоду 2021 г., в %

Организации
всех видов
деятельности

25 179,1

155,8

Организации
оптовой торговли

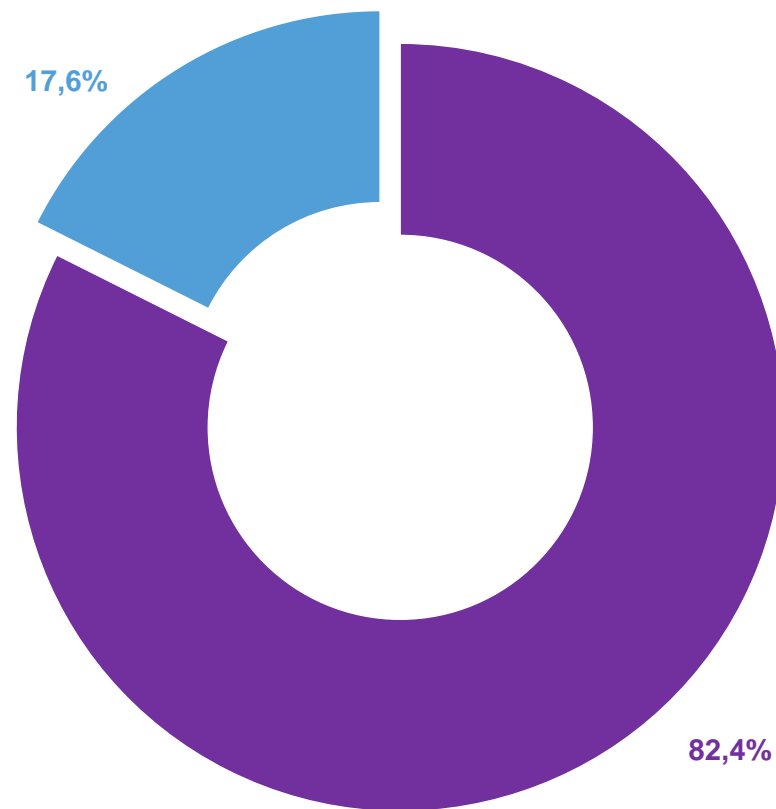
20 741,7

153,2

Организации других
видов деятельности

4 437,4

169,2



- Организации оптовой торговли
- Организации других видов деятельности



ДИНАМИКА ОБОРОТА ОПТОВОЙ ТОРГОВЛИ

апрель 2022 года

в % к соответствующему месяцу
предыдущего года



146,5

Организации всех видов деятельности



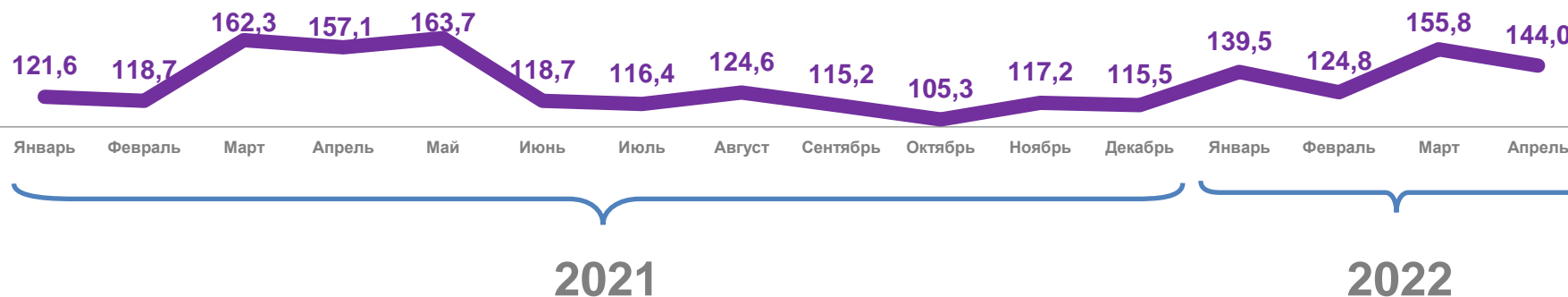
2021

2022



144,0

Организации оптовой торговли



2021

2022